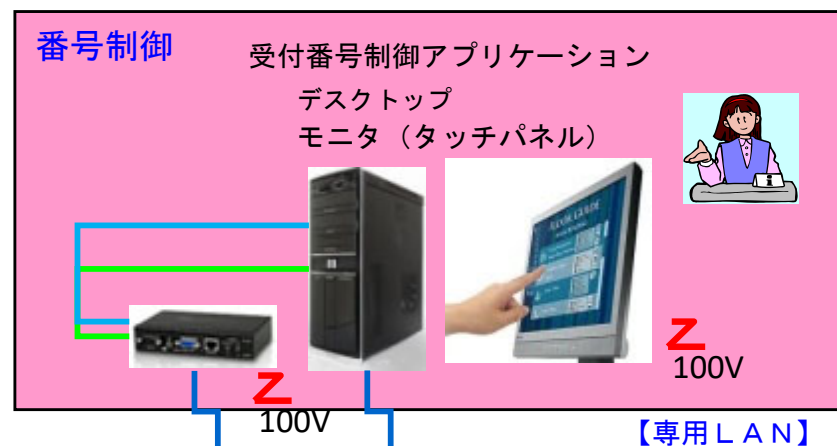
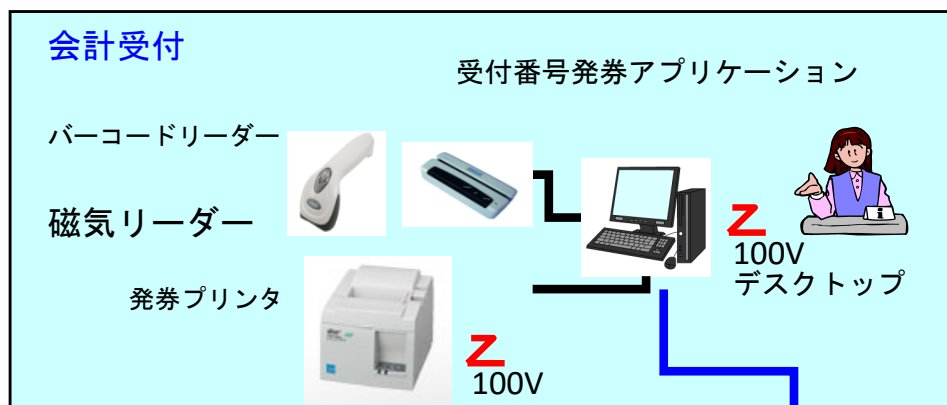


# 1. 会計番号表示システム機器構成図

<病院様側>



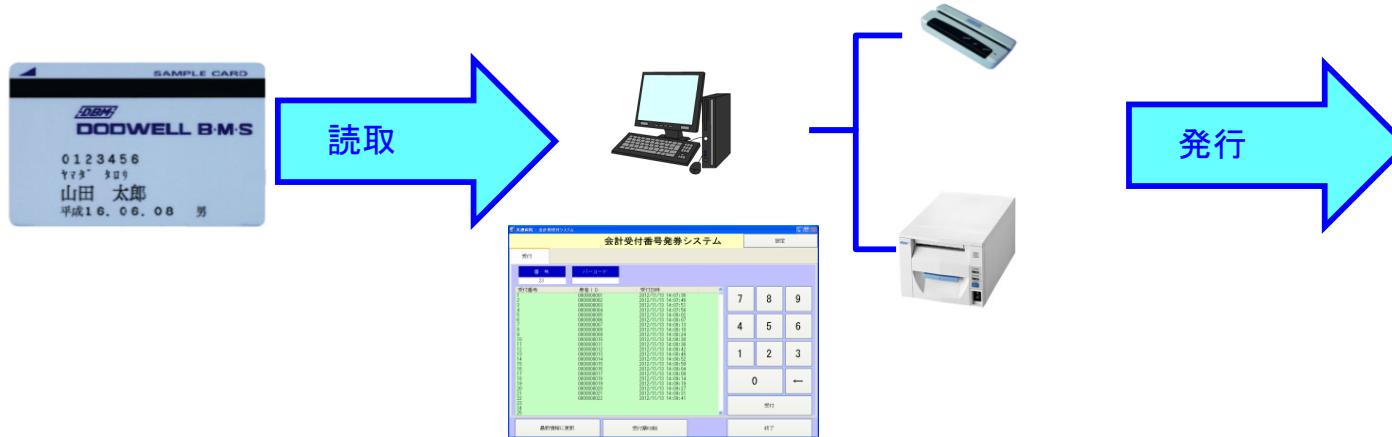
<患者様側>



## 2. 会計番号表示システム運用例

①診察を終えた患者様が、会計窓口にて診察券を提示し、職員の方が診察券をカードリーダー等で読取り会計番号票を2枚発行します。1枚は患者様へお渡しします。もう1枚は院内用として使用します。

### 会計番号発行システム



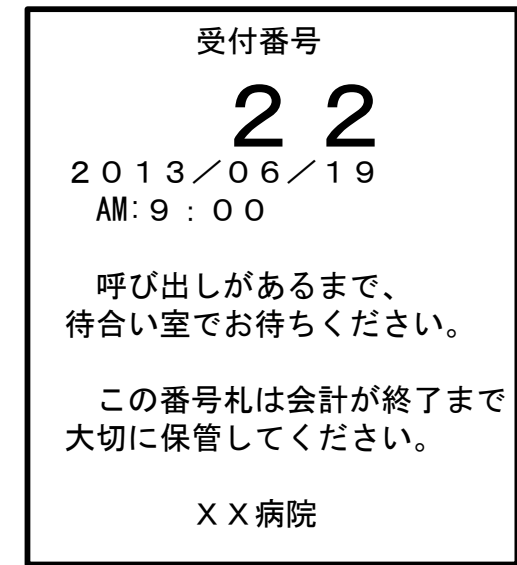
### 会計窓口



### 精算

③患者様は会計窓口または精算機にて診療費の支払いを行います。職員の方は、会計制御パソコンにて、対象会計番号を選択して、会計表示モニタから表示を削除します。

### 会計番号票



### 表示

### 表示モニタ



健康保険証を提出して下さい。

②会計の準備が出来た段階で、職員の方が、会計制御パソコンにて、対象会計番号を選択して会計表示モニタに表示します。

### 3-1. 会計表示システム\_表示画面 (サンプル案)

22

番号変更時点減及び音声(ピンポン+番号)での呼び出しが可能です。

番までの方は、会計の準備が出来ております。窓口までお越しください。

次の方も会計が出来ております。窓口までお越しください。

24

最新呼び出し番号の点減

1画面の最大表示番号を超過した場合は、次画面に表示します。表示するタイミング時間の設定については、設定画面にて変更可能です。

テロップor固定文字

青色で表示されている方も、会計の準備が出来ていますので、会計窓口まで。

### 3-2. 会計表示システム\_表示画面 (サンプル案)

番号変更時点減及び音声(ピンポン+番号)での呼び出しが可能です。

22

番までの方、会計の準備が出来ました。  
窓口までお越しく下さい。

下記の番号の方は、もうしばらくお待ちください。

7

13

14

1画面の最大表示番号を超過した場合は、次画面に表示します。表示するタイミング時間の設定については、設定画面にて変更可能です。

テロップor固定文字

オレンジで表示されている方は、会計準備がまだですので、もうしばらくお待ち下さい。

### 3-3. 会計表示システム\_表示画面 (サンプル案)

5

番号変更時点減及び音声(ピンポン+番号)での呼び出しが可能です。

番までの方は、会計の準備が出来ております。窓口までお越しください。

次の方も会計が出来ております。窓口までお越しください。

7

8

9

10

最新呼び出し番号の点減

下記の番号の方はもうしばらくお待ちください

7

13

14

テロップor固定文字

青色で表示されている方も、会計の準備が出来ていますので、会計窓口まで。

# 会計の準備が出来ております 窓口までお越しく下さい

7

8

9

10

最新呼び出し番号の点滅・音声(ピンポン・番号)で呼出し。

テロップor固定文字

会計処理の内容により順番通りお呼びできない場合がございます。ご了承ください。

## 4. 会計表示システム\_制御管理画面 (サンプル案)

会計受付番号制御システム

会計受付番号制御システム

設定

前画面 次画面 精算終了 会計終了 キャンセル

1	2	3	4	5	6	7	8	9	10
11	12	13	14	15	16	17	18	19	20
21	22	23	24	25	26	27	28	29	30
31	32	33	34	35	36	37	38	39	40
41	42	43	44	45	46	47	48	49	50

編集モード 初期化 テロップ編集 テロップ更新 全て更新 番号更新 終了

1. 番号は、50番単位で選択出来るようにしています。(最大999番)

2. 各番号に対しては、色別で状態表示します。

受付：会計番号発券システム側で発券された番号に対して、受付表示になります。(自動)

会計終了：会計の準備が完了した段階で、会計終了表示にします。(手動)

遅延：会計の準備が遅延している段階で、遅延表示にします。(手動)

精算終了：、会計が終了した段階で、精算終了表示にします。(手動)

キャンセル：対象番号を無効にしたい場合は、キャンセル表示にします。(精算終了扱いと同一です。)(手動)

## 5. 会計番号発券\_受付画面 (サンプル案)

美濃病院 - 会計用受付システム

### 会計受付番号発券システム

設定

受付

番号: 23      バーコード: [ ]

受付番号	患者ID	受付日時
1	0000000001	2012/11/13 14:07:36
2	0000000002	2012/11/13 14:07:46
3	0000000003	2012/11/13 14:07:51
4	0000000004	2012/11/13 14:07:56
5	0000000005	2012/11/13 14:08:02
6	0000000006	2012/11/13 14:08:07
7	0000000007	2012/11/13 14:08:13
8	0000000008	2012/11/13 14:08:18
9	0000000009	2012/11/13 14:08:24
10	0000000010	2012/11/13 14:08:30
11	0000000011	2012/11/13 14:08:36
12	0000000012	2012/11/13 14:08:42
13	0000000013	2012/11/13 14:08:46
14	0000000014	2012/11/13 14:08:52
15	0000000015	2012/11/13 14:08:59
16	0000000016	2012/11/13 14:09:04
17	0000000017	2012/11/13 14:09:09
18	0000000018	2012/11/13 14:09:14
19	0000000019	2012/11/13 14:09:19
20	0000000020	2012/11/13 14:09:27
21	0000000021	2012/11/13 14:09:31
22	0000000022	2012/11/13 14:09:41
23		
24		
25		

7 8 9  
4 5 6  
1 2 3  
0 ←

受付

最新情報に更新      受付票印刷      終了

### 磁気リーダ読取り待ち画面

磁気カード読み込み

磁気情報を読み込みます。  
カードを磁気リーダにセットし、スライドさせてください。

キャンセル

### 会計番号票\_サンプル

受付番号

**22**

2013/06/19  
AM: 9:00

呼び出しがあるまで、  
待合室でお待ちください。

この番号札は会計が終了まで  
大切に保管してください。

XX病院

- ・ 会計受付番号は、システム側で自動採番します。
- ・ 患者様の診察券を磁気リーダで読取り、その内容を含めたプリント、もしくはバーコード等を読取り、プリントを行うことができます。
- ・ 番号の初期化は、会計制御システム側で行います。
- ・ 受付番号票は、エクセルシート (Excel 2010版) で作成されていますので、任意に変更可能です。