

# 管理資料で絞り込んで出力したい！

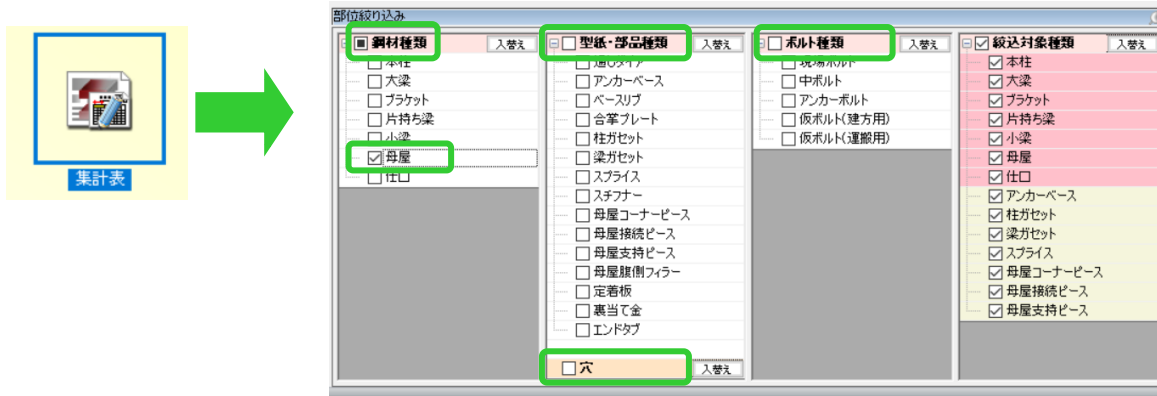
**チェックボタン☑で部材ごとに絞込ができます。**

例) 母屋として使用した鋼材のみ集計表に出力したい。

【加工図・型紙・帳票】 - 【管理資料】 - 【集計表】の集計表をクリックします。

部位絞り込みで、鋼材種類の入替えをクリックして☑を全て外し、母屋のみ☑を入れます。

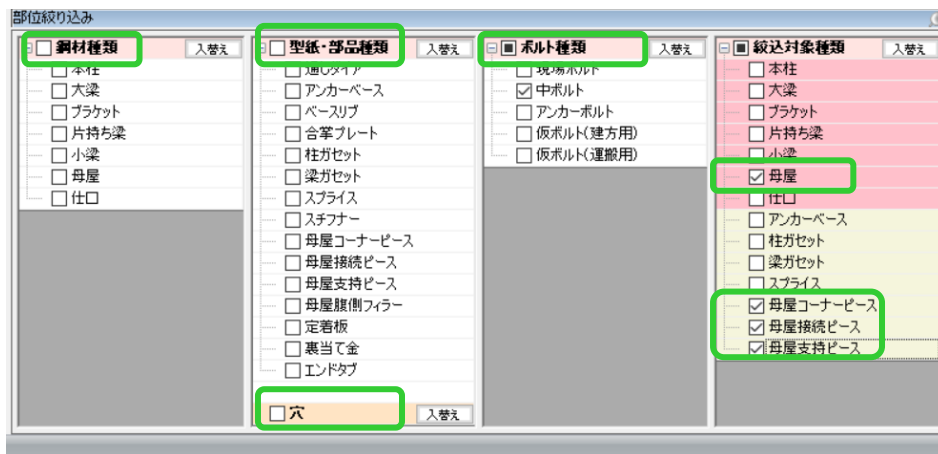
型紙・部品種類、穴、ボルト種類の入替えをクリックして☑を全て外し出力すると、母屋鋼材のみ出力されます。



例) 母屋に使用している中ボルトのみ集計表に出力したい。

部位絞り込みの鋼材種類、型紙・部品種類、穴、ボルト種類の入替えをクリックして☑を全て外します。

ボルト種類で中ボルトのみ☑を入れます。絞込対象種類で、母屋・母屋コーナピース・母屋接続ピース・母屋支持ピースに☑を入れて出力すると、母屋に使用したボルトのみ出力されます。

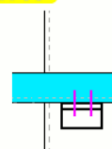


～大梁に取りつく母屋ピースのボルトのみ集計したい場合～

管理資料パラメーター - 帳票パラメーター - 胴縁・母屋ボルト算入方法 = 「2-ピース」にして上書き保存で閉じます。絞込対象種類で、大梁と母屋接続ピース、母屋支持ピースに☑を入れると、大梁につくピースのボルトだけを集計してきます。

共通	共通パラメーター	項目名称	設定値
	1.帳票パラメーター	16 胴縁・母屋ボルト算入方法	2-ピース
		17 ヘッダー出力設定	2 - 絞り込み
		18 エンドタブ出力	2 - あり

1.鋼材



2.ピース

