



## REAL4のバージョンアップ内容が知りたい！

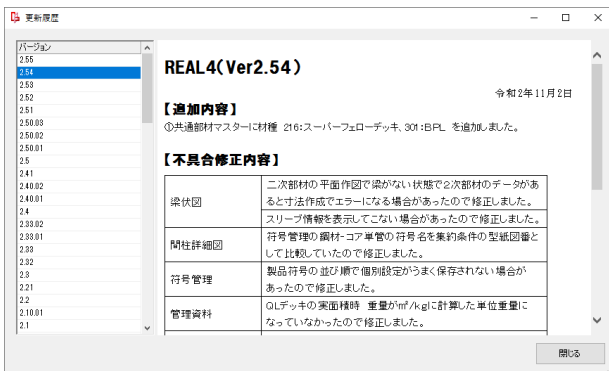
**SF システムメニューから確認できます。**

SF システムメニューの【ファイル】 - 【更新履歴】をクリックします。



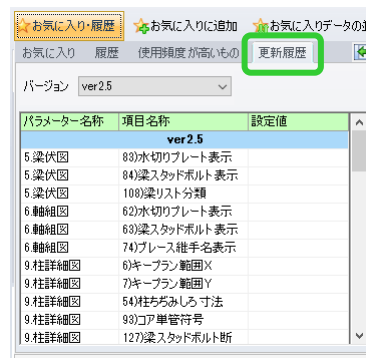
更新履歴を表示します。


画面左側のバージョンをクリックすると、該当バージョンに関する追加内容・不具合修正内容等を確認できます。



バージョンアップにより追加になったパラメーターは、

【ファイル】 - 【パラメーター】 - 【お気に入り・履歴】 - 【更新履歴】で確認できます。



更新履歴右側の  をクリックすると、お気に入り・履歴を固定し常に表示します。

