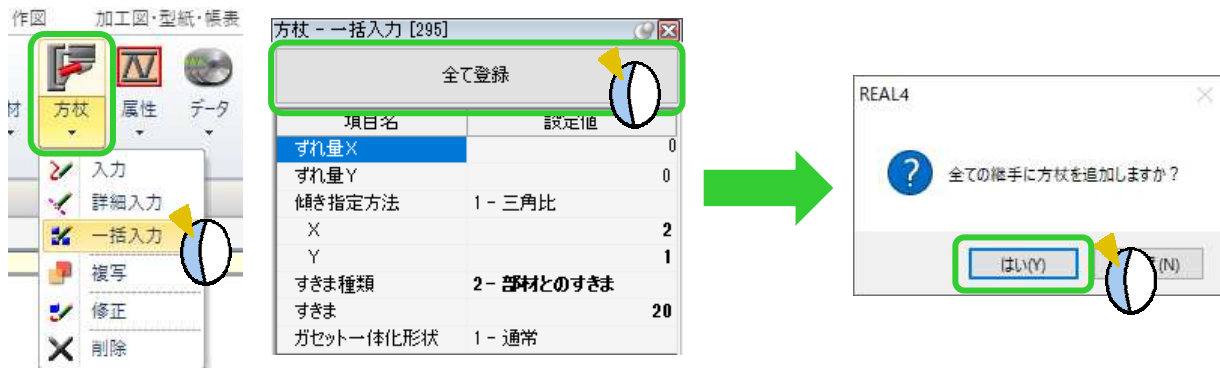


方杖を一括で入力したい！

条件を指定して一括入力ができます。

【本体】 - 【方杖】 - 【一括入力】 をクリックします。

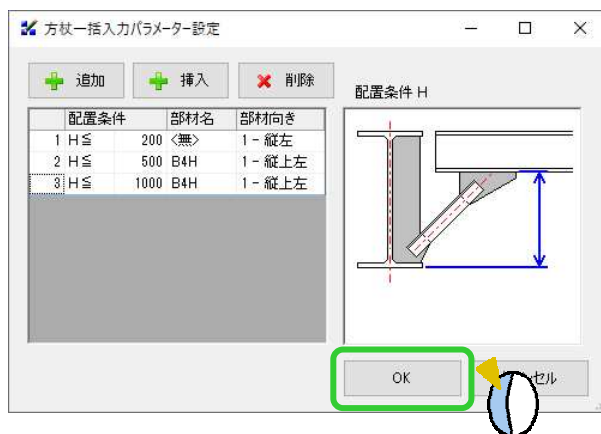
画面右側 入力シートで配置方法を設定し、**全て登録**をクリックし、確認メッセージの**はい**をクリックします。



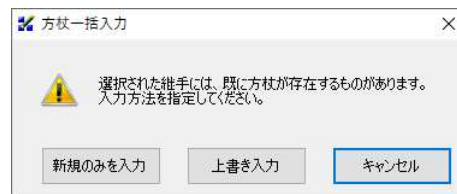
方杖一括入力パラメーター設定の画面が起動します。

親部材と子部材下フランジとの段差によって付く方杖を設定します。

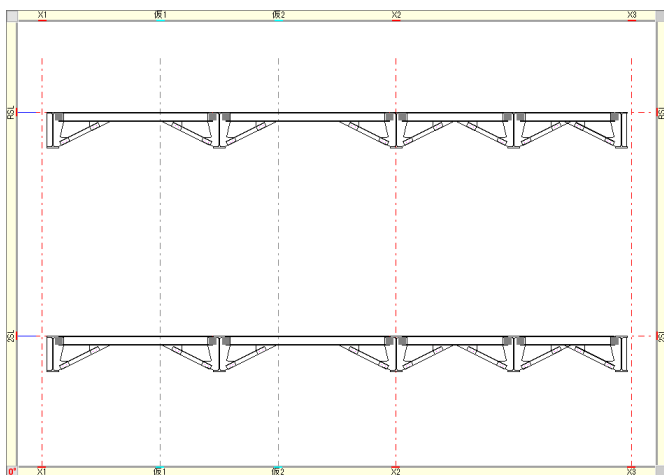
配置条件を設定し **OK** をクリックします。



既に方杖が配置している場合に**全て登録**をクリックすると、下記メッセージを表示し、入力方法を選択します。



配置条件を参照し、方杖を一括で入力します。



一括入力後、入力結果を表示します。
方杖・親部材・子部材の ID を一覧で表示します。

