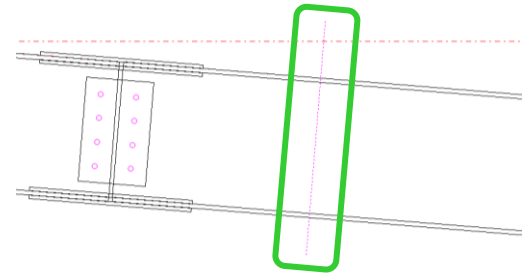


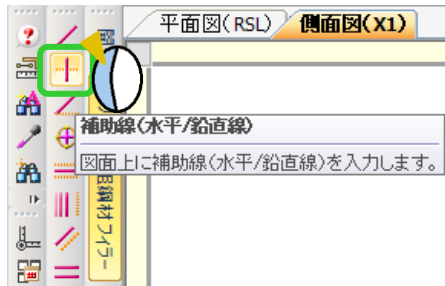


斜めの線に対して直角な補助線を作図したい！

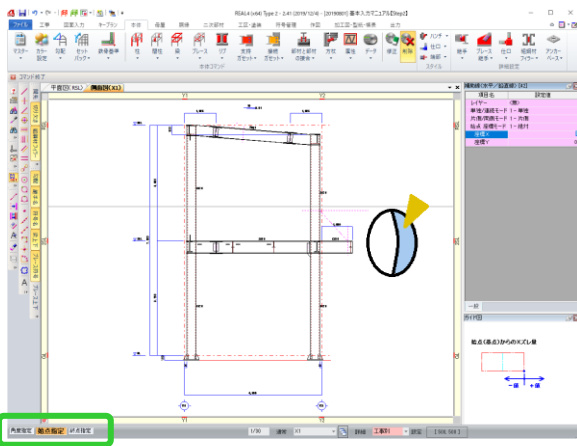
水平/鉛直線で作図出来ます。



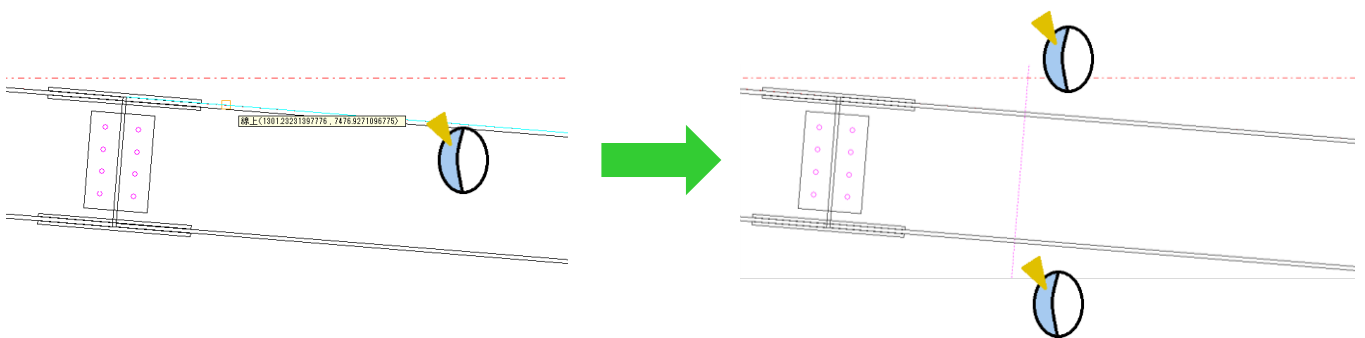
 【補助線(水平/鉛直線)】をクリックします。



画面左下のコマンド手順が【始点指定】の状態でも右クリックすると【角度指定】になります。



角度の基準となる斜めの線をクリックし、基準に対して直角の補助線の長さ（始点→終点）を指定します。



【補助線(角度線)】でも同様に、指定した基準線に対して任意の角度線を作図する事が可能です。