



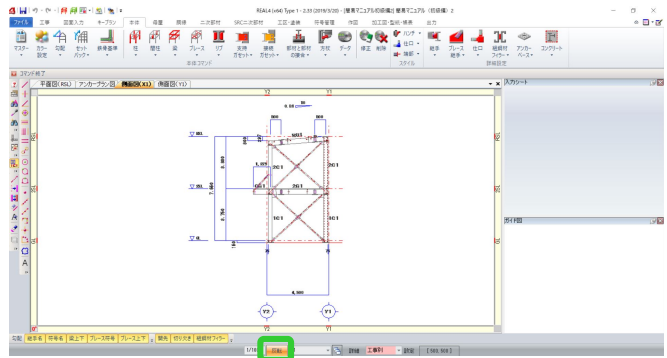
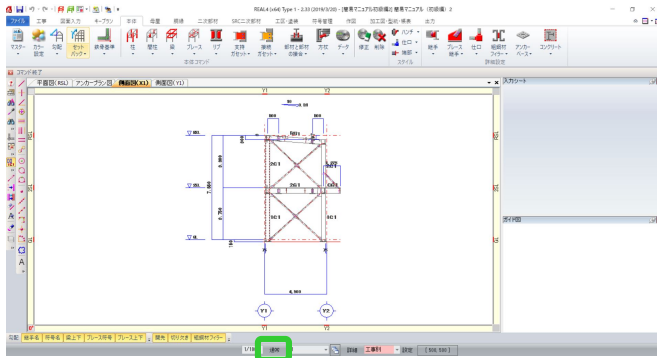
軸組図の視点方向を逆にしたい！

配置画面、作図画面から変更できます。

<配置画面で視点を変更する方法>

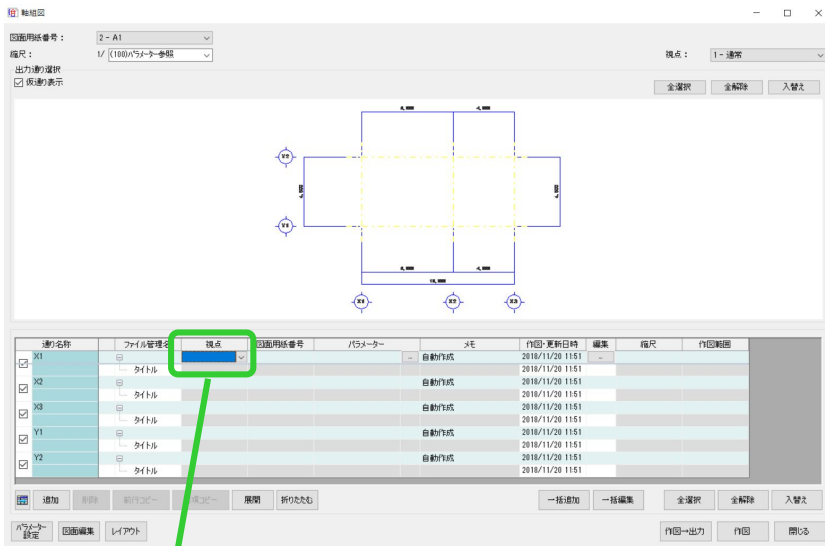
軸組図を開き、画面下部【通常】をクリックします。

【通常】⇔【反転】をクリックすることで視点が切り替わります。



<作図時に視点を変更する方法>

【作図】 - 【軸組図】を開き、視点を変更したい通りの【視点】を選択し、作図します。



1-通常または 2-反転を選択します



視点を個別に指定しない(視点欄が空白)の場合、軸組図画面右上の【視点】を参照します。

基本的な視点はここで設定し、変更したい通りのみ個別に変更して下さい。

