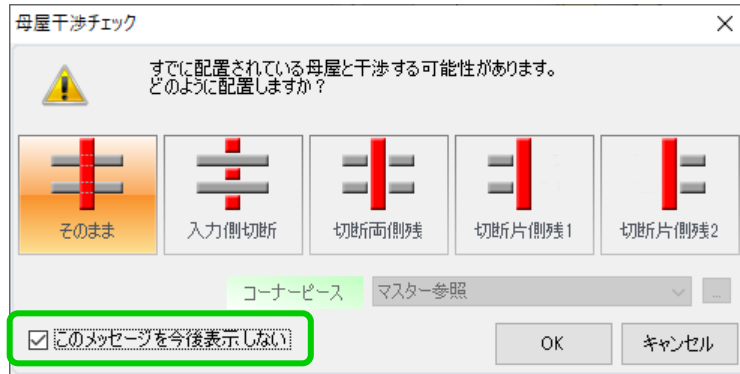


母屋・胴縁入力時の干渉チェックの画面が表示されなくなった！

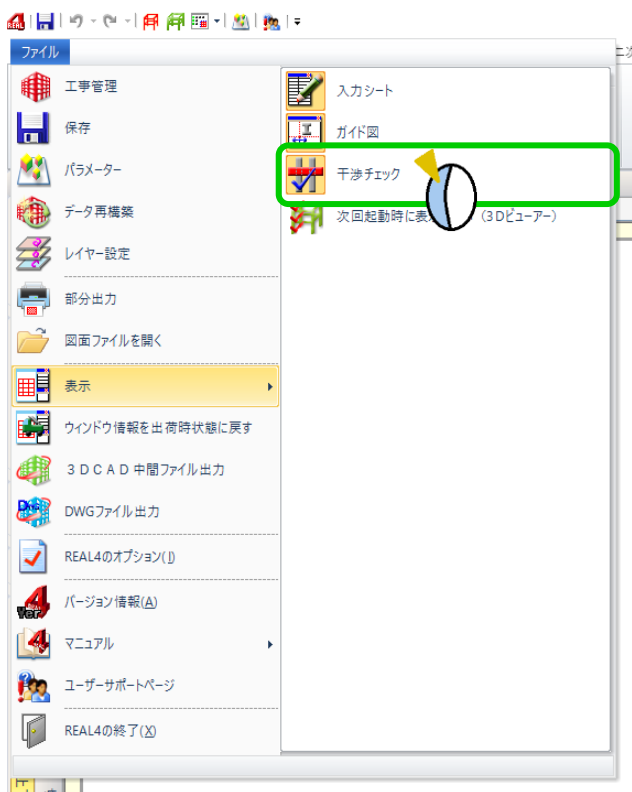
画面左上の「ファイル」タブから設定できます。

母屋配置などを行うときに、部材同士が干渉する場合の処理方法を選択する画面です。

『このメッセージを今後表示しない』をチェックして処理を続行すると、次回より非表示になります。



【ファイル】 - 【表示】 - 【干渉チェック】 をクリックし、表示の ON/OFF を切り替えます。

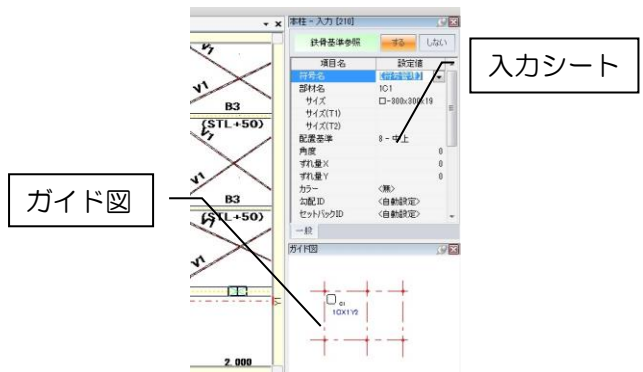


入力シート

入力シートの表示を切り替えます。

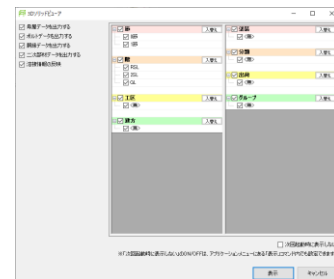
ガイド図

ガイド図の表示を切り替えます。



次回起動時に表示しない (3D ビューアー)

3D ソリッドビューアー起動時に出力するデータ種類や階・工区を選択する画面の表示を切り替えます。



ON (干渉チェックを表示します)



OFF (干渉チェックを表示しません)