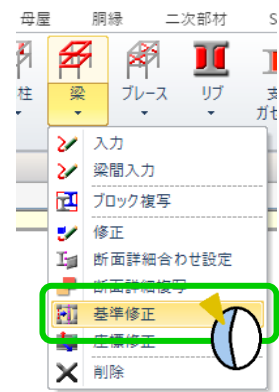
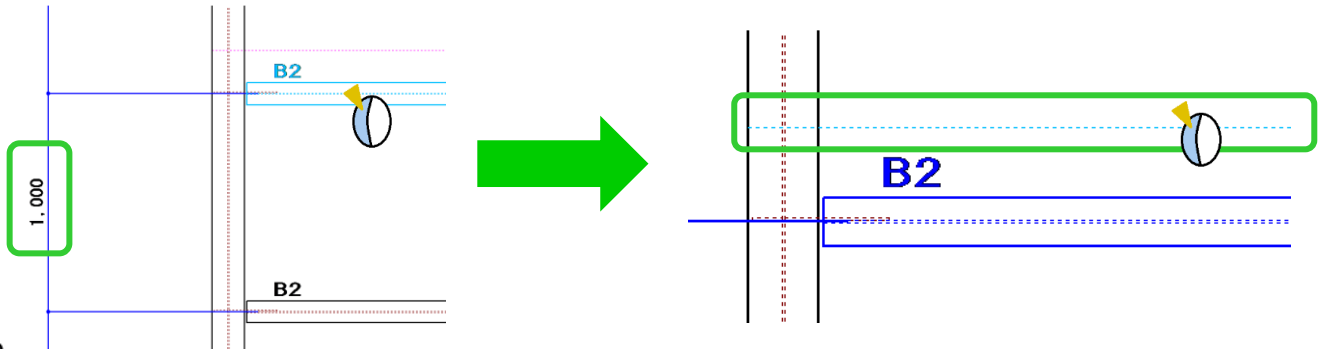


入力した梁の基準を変更したい！ 梁の基準修正で動かせます。

すでに入力されている梁の基準を別の補助線や通りに変更したい場合、
【梁】 - 【基準修正】をクリックします。



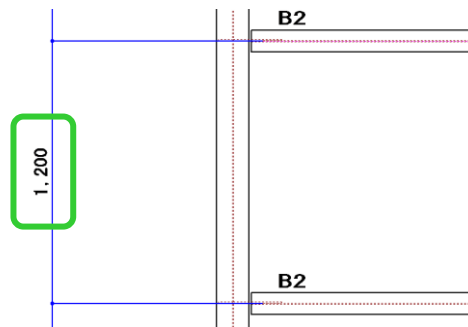
基準を変更したい梁・基準にしたい補助線や通り の順にクリックします。



基準修正の手順は入力シートで切り替えができます。



基準が変更されるため、梁が移動します。



【梁】 - 【修正】で梁をクリックし、『配置スタイル』で
梁の配置基準を確認できます。

また、『オフセット』は配置基準からのずれ量です。
数値を変更することで梁を移動できます。

