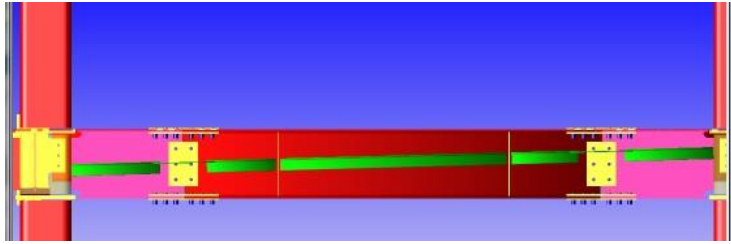
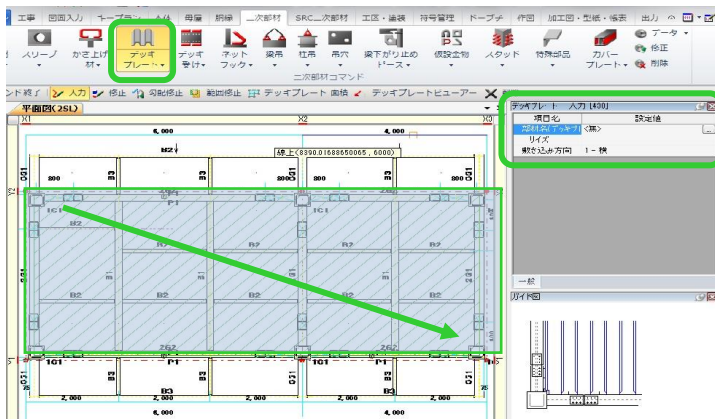


**梁はフラットだけど、デッキ受けには勾配をつけたい！**  
**デッキプレート基準で出来ます。(梁ウェブにつく場合)**



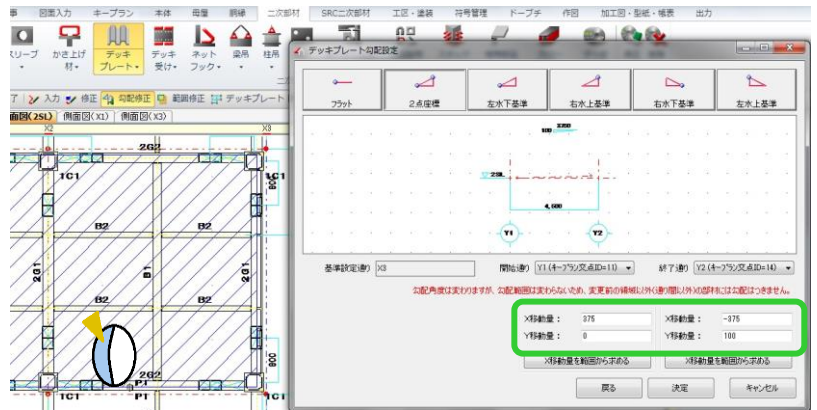
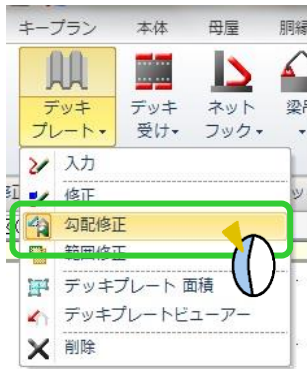
【二次部材】 - 【デッキプレート】 - 【入力】 をクリックします。

右ドラッグでデッキの範囲を指定してデッキプレートを入力します。



デッキプレートは部材名<無>で  
 入力できます。  
 必要に応じてデッキマスターに登録してく  
 ださい。

【デッキプレート】 - 【勾配修正】 で、入力したデッキプレート範囲をクリックして、勾配設定をします。



【かさ上げ材】 - 【平行入力】 をクリックします。  
 基準指定をデッキプレートにし、勾配設定した  
 デッキプレート範囲を選択して『デッキ受け』として  
 かさ上げ材を入力します。  
 かさ上げ材入力時、タイプを3-デッキ受け に  
 してください。

