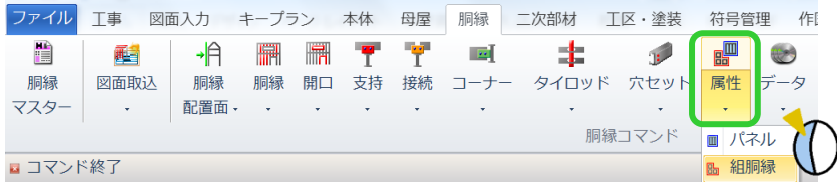




## 組胴縁図やパネル図はどこで作図できる？

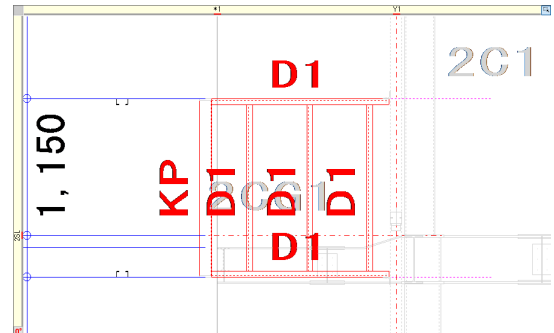
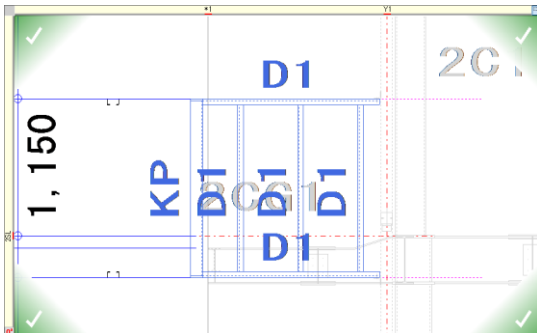
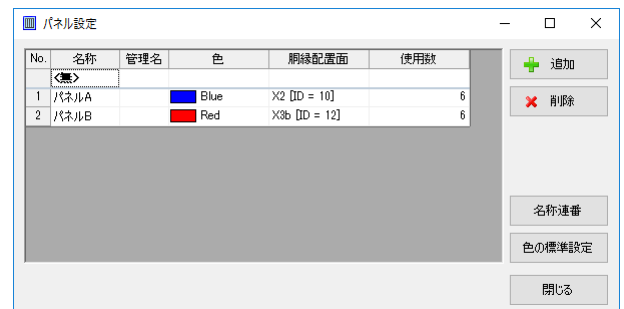
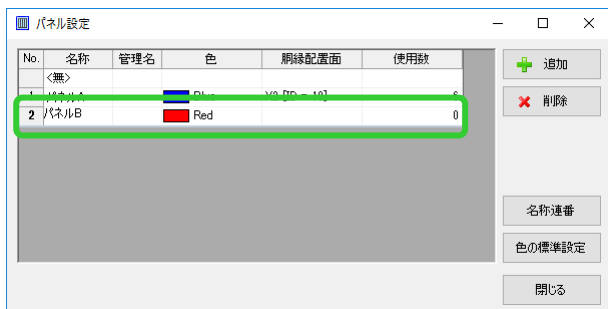
**母屋胴縁加工図で作図できます。**

【胴縁】 - 【属性】 - 【パネル】 または 【組胴縁】 をクリックします。



【パネル設定】 または 【組胴縁設定】 - 【追加】 をクリックし、名称や色などの設定を入力します。

作成した設定を選択した状態でパネル（組胴縁）にしたい胴縁を選択し、四隅の決定ボタンをクリックします。



【加工図・型紙・帳票】 - 【母屋胴縁加工図】 を開き、【パネル図】 または 【組胴縁図】 をクリックします。

【出力】 をクリックしてパネル図または組胴縁図を出力します。

