



## 開口寸法を消して胴縁割付寸法のみをしたい！（胴縁割付図）

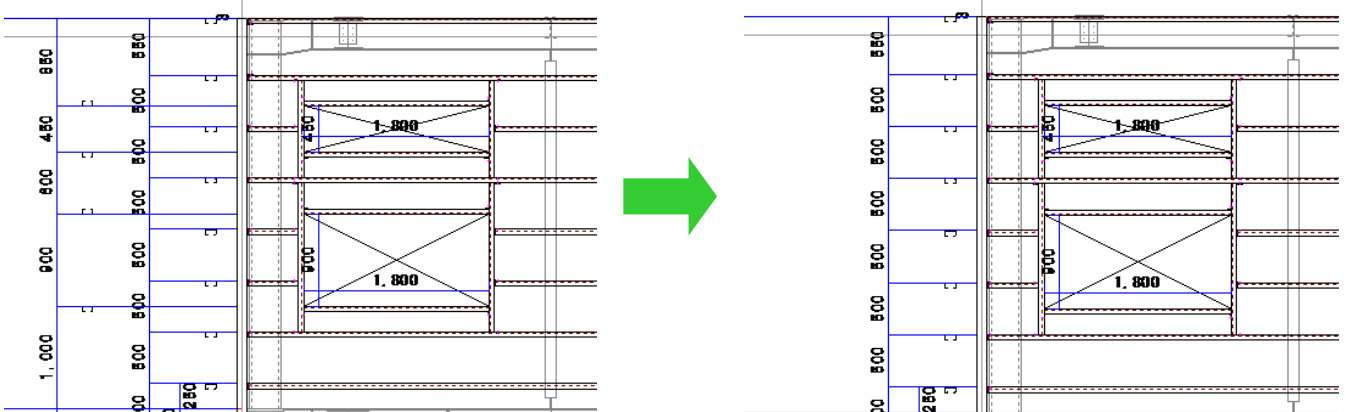
**パラメーターで設定します。**

【作図パラメーター設定】

図面作成 - 17.胴縁割付図 - 18) 開口寸法表示 で開口寸法の表示を選択します。

項目名称	設定値
17) 胴縁寸法ウェブ面押さえ縦胴縁	1 - 左側胴縁ウェブ面
18) 開口寸法表示	1 - しない
19) 開口寸法の足位置	1 - 外側
20) 開口位置寸法表示	1 - しない

18) 開口寸法表示を『1-しない』にすると開口寸法が消え、割付寸法のみになります。



## 胴縁割付寸法のみにして、開口位置は出せる？（胴縁割付図）

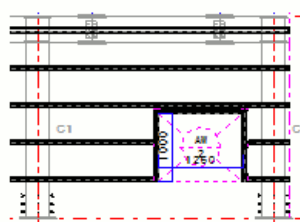
**パラメーターで開口位置寸法が出せます。**

【作図パラメーター設定】

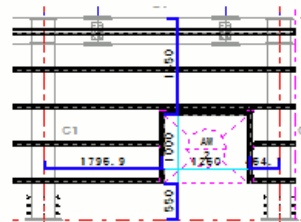
図面作成 - 17.胴縁割付図 - 20) 開口位置寸法表示で開口寸法の表示を選択します。

項目名称	設定値
19) 開口寸法の足位置	1 - 外側
20) 開口位置寸法表示	2 - する

1.しない



2.する



※ 断面図、パネル図も参照します。