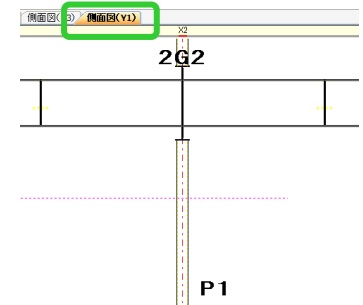




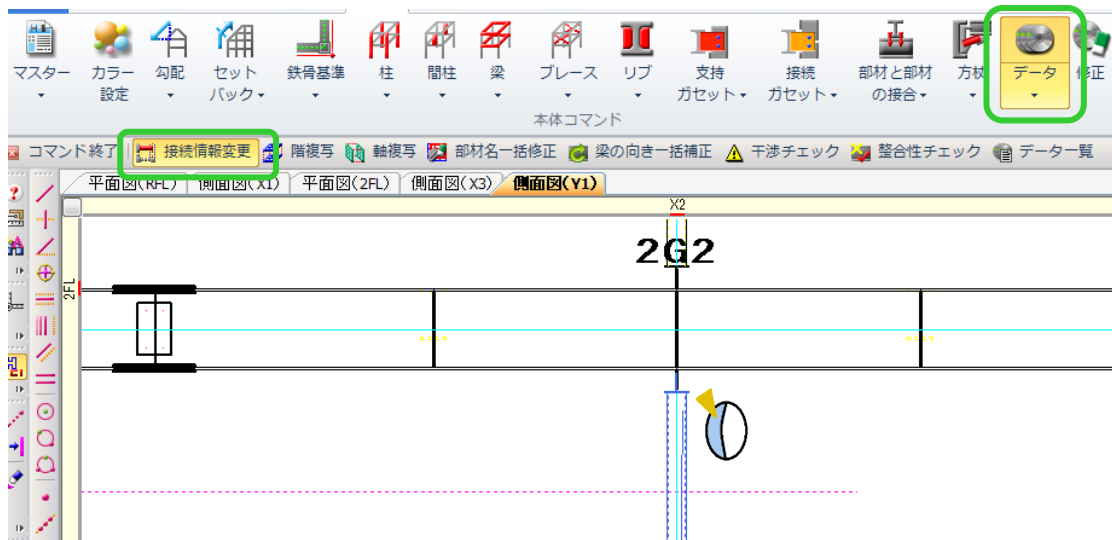
間柱高さを変更したい！

接続情報の変更で変更することができます。

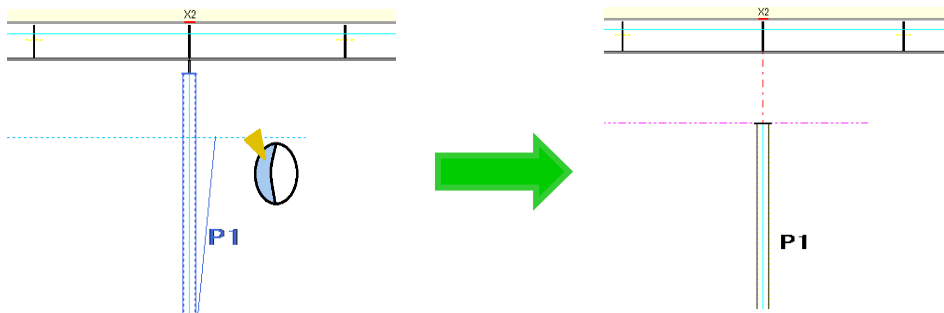


変更したい間柱の配置されている側面図を開き、高さを変更したい位置へ補助線を引きます。

【データ】 - 【接続情報の変更】をクリックして、高さを変更したい間柱をクリックします。



続けて、高さを変更したい位置に引いた補助線をクリックすると、間柱の高さが変わります。



【間柱】 - 【高さ修正】で変更も可能です。

変更したい間柱をクリックして、

【柱高さ】に配置階からの高さを入力します。

四隅の決定ボタンをクリックで

確定になります。

