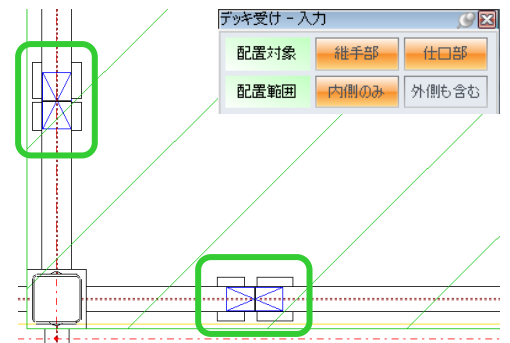




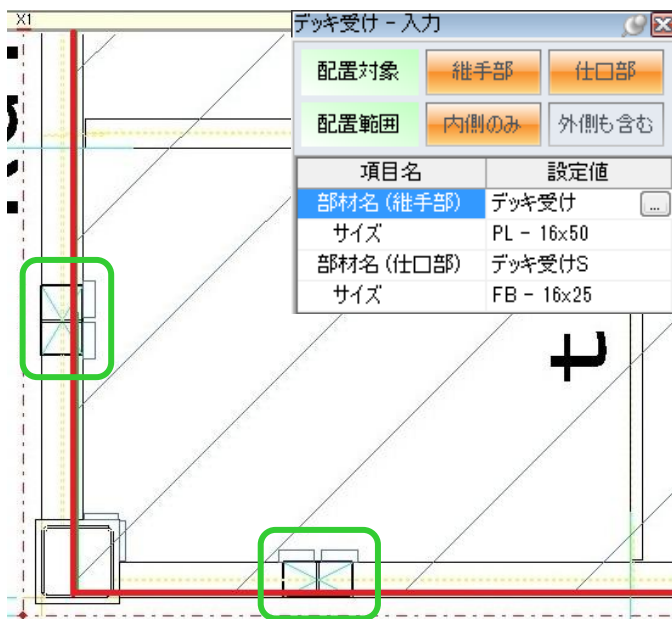
デッキ受けの配置範囲を内側のみになっているのに
外側にもデッキ受けが配置されてしまう！

「内側のみ」はデッキ敷き込み範囲の
内側になります。



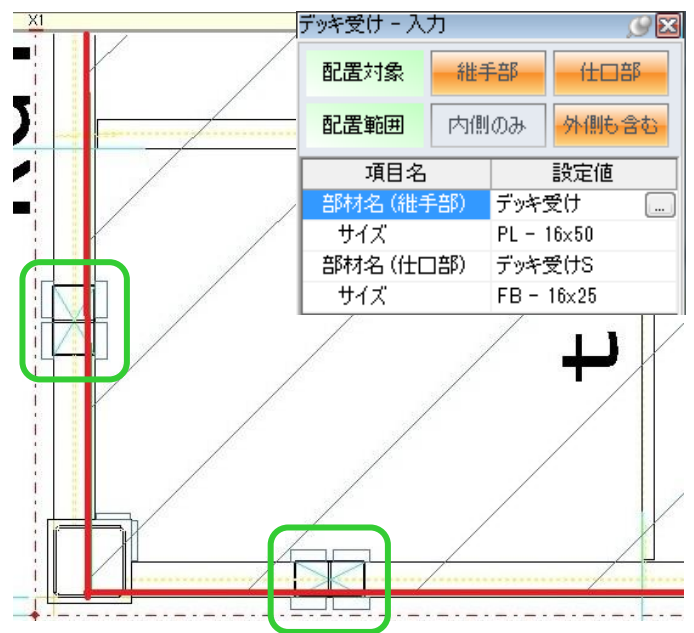
【配置範囲 内側のみ の場合】

デッキ敷き込み範囲(赤色のライン)より
内側にデッキ受けを配置します。



【配置範囲 外側も含む の場合】

デッキ敷き込み範囲(赤色のライン)の
外側にもデッキ受けを配置します。



デッキ受けを入力するには、デッキプレートの入力が必要です。
部材名<無>でデッキ敷き込み範囲のみの入力も可能です。