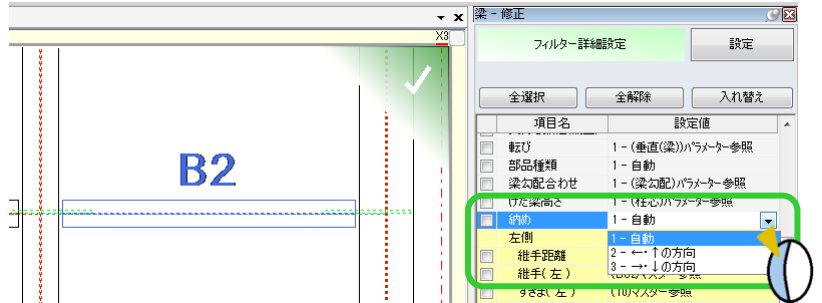


ガセットの納め方向を変更したい！

梁 - 修正、もしくは継手 - 納め修正で変更可能です。

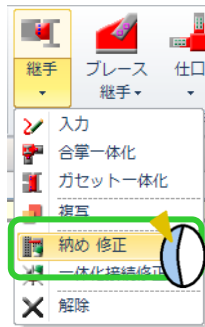
① 梁 - 修正の場合

【梁】 - 【修正】をクリックし、
納め方向を変更したい梁を選択します。
修正項目内の【納め】で納め方向を変更します。



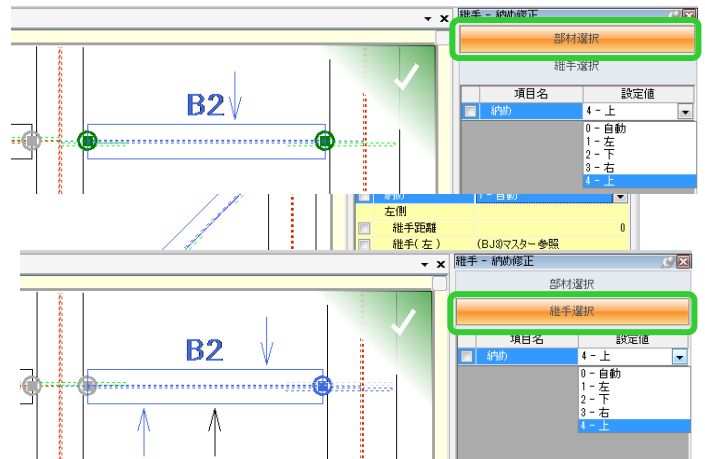
② 納め修正の場合

【継手】 - 【納め 修正】をクリックします。



・ 梁ごとに納めを変更する場合

【部材選択】を選び、納め方向を変更したい梁を選択し、
【納め】を変更します。



・ 継手ごとに納めを変更する場合（左右納め方向が違う場合等）

【継手選択】を選び、納め方向を変更したいガセット側の
継手マーク「◎」を選択し、【納め】を変更します。



納め - 自動時の納め方向はパラメーターで設定されています。
【パラメーター】 - 【データ作成】 - 【34.柱、梁作成関連】の
3) 縦梁納め方向・4) 横梁納め方向・5) 横使い梁納め方向 を
参照しています。

3	縦梁納め方向	2 - →左から
4	横梁納め方向	1 - ↑下から
5	横使い梁納め方向	2 - ↓上から
6	納め自動調整	1 - する

6) 納め自動調整 が 1-する の場合
火打ち梁や勾配梁に付く小梁は、パラメーターに関係なく
広い方→狭い方、水上→水下 の納めとなります。

