

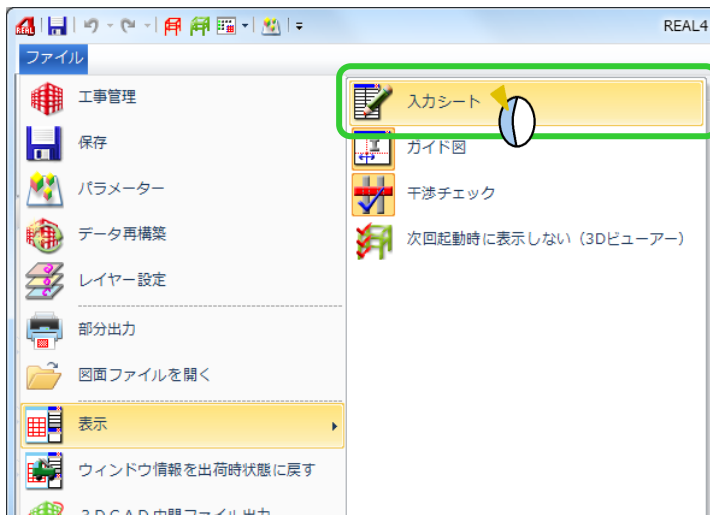


入力シートを閉じてしまい、表示されなくなった！

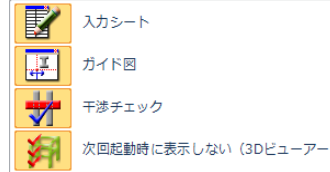
「ファイル」タブ より再表示できます。

【ファイル】 - 【表示】 - 【入力シート】 をクリックし、表示の ON/OFF を切り替えます。

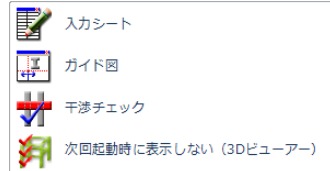
ガイド図を閉じてしまった場合も同じです。



表示 ON (アイコンに色が付きます)



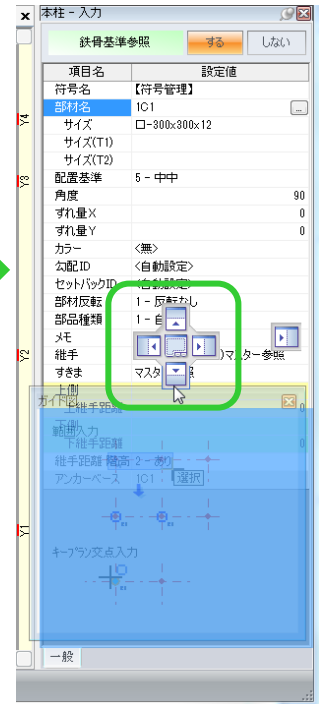
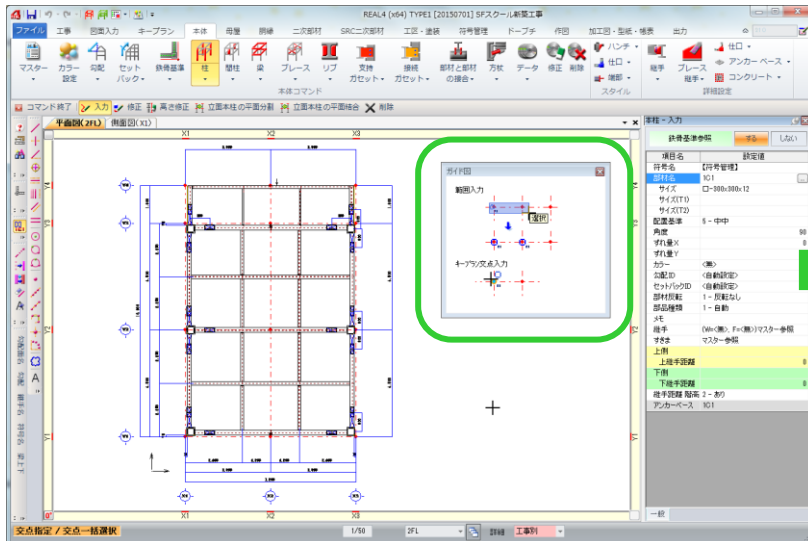
表示 OFF



入力シートやガイド図を入力画面方向にドラッグすると、画面位置の変更が可能です。

元の場所に戻す場合は、画面右側にドラッグすると矢印が出てくるので、

その矢印の上に入力シート・ガイド図を割り当てると、重ねた矢印の方向にシートが配置されます。



【ファイル】 - 【ウィンドウ情報を出荷時状態に戻す】 でも
入力シートやガイド図の再表示、画面位置を戻すことができます。